

2026년 사회적경제 성장패키지

자주 묻는 질문(FAQ)

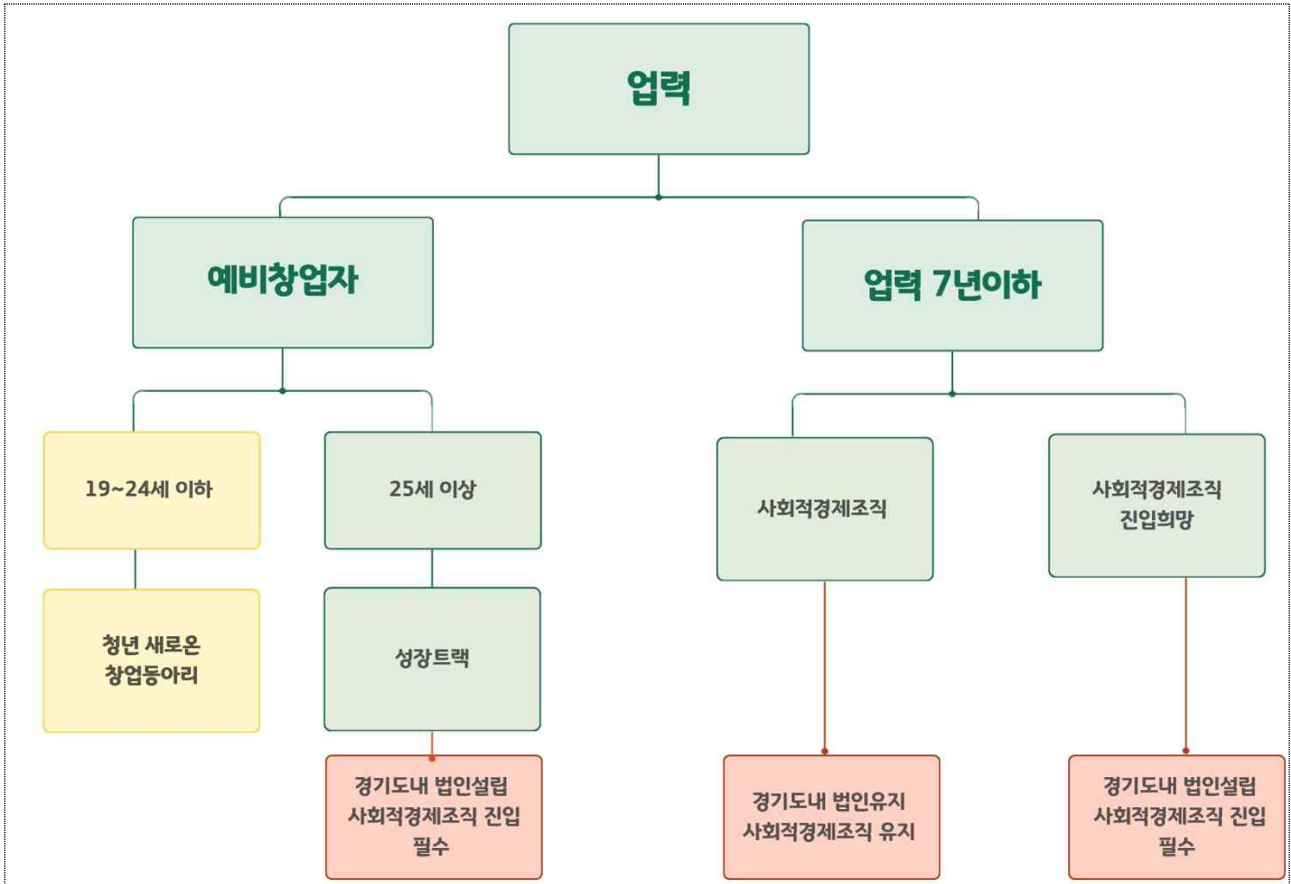
※ 질문내용을 클릭하시면 해당 페이지로 이동합니다.

구분	연번	질문내용
신청 자격	1	신청유형별 자격이 어떻게 되나요?
	2	유사사업 참여자일 경우 사업참여가 가능한가요?
	3	대표가 사업자를 여러 개 가지고 있는 경우에는?
	4	직장인 또는 고유번호증 보유단체도 참여 가능한가요?
	5	신용에 문제가 있거나 개인회생 중인 사람도 신청할 수 있나요?
신청 서류	6	사업자등록증명 서류는 어떻게 발급 받나요?
	7	사업계획서 양식은 변경 가능한가요?
	8	비영리단체에서 급여성 대가를 받지 않고 있음은 어떻게 증명하나요?
온라인 접수	9	온라인 사업 신청방법은 어떻게 되나요?
	10	제출한 사업계획서를 수정할 수 있나요?
	11	첨부파일 용량이 초과되었어요.
기타	12	심층인터뷰는 무엇인가요?
	13	운영기관은 어떻게 선택해야하나요?
	14	사업비 지급방식과 지원금액은 어떻게 정해지나요?
	15	본 사업에 참여하면 (예비)사회적기업으로 자동 지정 되는 건가요?
	16	본 사업의 사업 성공종료 기준이 무엇인가요?
붙임	1	홈택스 사업자등록증명 서류발급 방법
	2	온라인 사업 신청 방법
	3	GSIC클래스 수강방법

1

신청유형별 자격이 어떻게 되나요?

- 본 사업은 **창업 여부, 업력, 사회적경제조직 여부**에 따라 신청 가능한 유형이 다릅니다. 아래 그림을 참고하시어, 신청자(기업)에 적합한 분야로 신청하시면 됩니다.



2

유사사업 참여자일 경우 사업참여가 가능한가요?

- 1. 타 중앙정부·공공기관의 「창업사업화 지원사업*」에 선정되어 사업을 수행 중인 자(기업) 중 **‘동 사업 접수마감일’을 기준으로 수행 중인 사업의 협약 잔여기간이 3개월 이상인 경우, 2026년 한국사회적기업진흥원 사회적기업 창업지원사업 참여자(기업)**는 참여 불가합니다.

* 관련 : 중소벤처기업부 공고 제2025-648호 「2026년 중앙부처 및 지자체 창업지원사업 통합공고」 ([공고바로보러가기\(클릭\)](#))

- 2. **사회적기업가 육성사업 기참여기업은 참여 가능합니다.**
- 3. **경기도사회적경제원 2026년도 타 사업에 선정된 자(기업) 및 2023~2025년**

아래 사업에 선정된 기업은 참여가 불가합니다(사업공고문 P.3. 필수 확인).

▶ 중복참여 불가 사업

1. (2023년) 임팩트 테마별 액셀러레이팅 사업, R&D기반 스케일업 지원사업(사업개발비 지원 기업)
2. (2024년) 사회적경제 성장패키지, 사회적경제 도약패키지, R&D기반 스케일업 지원사업 (사업개발비 지원기업)
3. (2025년) 사회적경제 성장패키지, 사회적경제 도약패키지

3 대표자가 사업자를 여러 개 가지고 있는 경우에는?

- 예비창업자(공고일 기준 신청자 명의의 사업자등록(개인, 법인)이 없어야 함)를 제외한 모든 사업신청 유형은 사업계획에 해당하는 사업자 1개만 보유해야 합니다.
- 단, 아래 각 호에 해당하는 경우에는 참여 가능합니다.

※ (참고) 가능 기준

- 협동조합기본법 제85조에 따라 설립인가받은 사회적협동조합의 이사장이 신청하는 경우(단, 창업기업이 해당 사회적협동조합인 경우에 한함)
- 비영리단체(법인 포함) 임원으로서 정기적인 급여성 대가를 받고 있지 않는 경우
- 개인사업자 중 부동산임대업 영위

4 직장인 또는 고유번호 보유단체도 참여 가능한가요?

- 1. 직장인도 참여할 수 있습니다. 다만, 고용관계를 맺고 있는 사업자의 내부규정, 취업규칙, 근로계약서 등에서 근로자의 겸직을 금하고 있는 경우가 있습니다. 해당 규정에 의거하여 본 사업 참여에 따른 불이익이 발생하지 않도록 유의하시기 바랍니다. 이에 대한 피해의 책임은 신청자에게 있습니다.
- ※ 「고등교육법」 제14조에서 정한 교원은 기관장의 창업승낙서를 제출하여야 함
- 2. 비영리기관(단체)의 고유번호증을 보유한 자가 해당 기관(단체)에서 정기적인 급여성 대가를 받지 않는 경우에는 본 사업 신청이 가능합니다.
- ※ 단, 고유번호증을 가진 비영리기관(단체)는 사업 신청이 불가합니다.(사업자 등록증이 있다면 가능)

5

신용에 문제가 있거나 개인회생 중인 사람도 신청 가능한가요?

- 금융기관 등으로부터 채무불이행으로 규제중인 자(기업)은 **아래 예외사항에 해당하여야** 합니다.

※ 예외 대상(사업 신청·접수 마감일 기준)

1. 채무변제 완료 후 증빙이 가능한 자
2. 신용회복위원회 프리워크아웃 또는 개인워크아웃 제도, 새출발기금 제도를 통해 채무조정합의서를 체결한 자
3. 법원의 회생계획인가 또는 변제계획인가를 받은 자, 파산절차에서 면책결정이 확정된 자

6

사업자등록증명 서류는 어떻게 발급 받나요?

- 사업자 등록증명을 제출하여야 하며, 해당 서류는 **모집 공고일 이후 발급된 서류만 인정**합니다.
- 사업자등록증명 서류는 국세청 홈택스에서 개인 공인인증서로 온라인 발급(**약 3 시간 소요**), 또는 관할 세무소 민원실에 방문하여 발급이 가능하며, **사전에 발급 바랍니다.**
- **개인별 사업자등록 여부 및 이력에 따라, 발급 가능한 서류가 다르니 유형별** 제출 서류가 누락되지 않도록 유의하시기 바랍니다.

< 서류 별 발급용도 >

구분	발급서류	발급용도
사업자등록 이력이 있는 경우	총사업자 등록내역	현재 사업자를 유지하고 있거나 과거에 사업자등록 및 폐업한 이력 확인 ※ 사업자 등록 이력이 없는 경우는 발급 불가 → 사업자등록사실여부 발급
사업자등록 이력이 없는 경우	사업자등록 사실여부	사업자를 등록한 사실이 없음을 증명 ※ 기간은 2019년 1월 1일 이후로 설정

※ [붙임 1] 홈택스 사업자등록증명 서류발급 방법(클릭)

7

사업계획서 양식은 변경 가능한가요?

- 사업계획서 양식은 준수해야 하며, 사업계획서 내에 이미지, 도표 등은 자유롭게 첨부 가능합니다.
- 예산내역은 희망지원금 총액 기준으로 작성하여 주시기 바랍니다.

8

비영리단체에서 급여성 대가를 받지 않고 있음은 어떻게 증명하나요?

- 비영리단체에서 대표 또는 임원으로 재직중에 있으나 급여성 대가를 받고 있지 않다는 사실이 기재된 공문 등을 제출하여야 합니다.
- ※ 추후 사실과 다를 경우, 선정취소, 사업비 환수 제재조치

9

온라인 사업 신청방법은 어떻게 되나요?

- 경기도사회적경제원 누리집(www.gsic.or.kr)에서 접수받고 있으며, 서류 실물 제출(방문 접수 및 킷 접수)는 불가합니다.
- 개인 컴퓨터 사양에 따라 인터넷 접수가 원활하지 않을 수 있으므로 반드시 사전에 회원가입 바랍니다.
- 꼭 사업신청자 본인(예비창업자), 신청기업이 가입해야 합니다.
- 가입 시 본인인증이 필요하므로 관련 사항은 사전에 준비 필요합니다.

※ [\[붙임 2\] 온라인 사업 신청 방법\(클릭\)](#)

10

제출한 사업계획서를 수정할 수 있나요?

- 최초 신청 시 접속한 사업 신청 페이지에서 신청하기를 누르면 이미 신청한 사업이라고 나오기 때문에, 마이페이지-사업신청내역에서 수정이 필요합니다.

◆ 회원님이 신청한 전체 사업에 대한 간수입니다.

총 신청 횟수 1건

신청 완료	심사 중	반려	선정	탈락
1건	0건	0건	0건	0건

총 지원 금액

0 만원

☞ 총 게시글 1개

No	공고명	신청일	신청상태	결과발표일	지원 금액	수정/결과	취소
1	사회적경제 성장지원 <small>(지역사회 내 사회적기업, 사회적협동조합, 사회적기업가 창업지원사업, 사회적기업가 창업지원사업)</small>	2024-03-20	신청완료	2024-03-20	-	수정	취소

- 단, 사업 접수 기간 내에만 수정 가능하며, 파일명은 꼭 최종제출 또는 수정 파일로 파일명 변경해서 업로드 하셔야 합니다.
(예: 최종제출_사업계획서_대표자(기업)명)

11 첨부파일 용량이 초과되었어요.

- **탭별 최대 업로드용량은 5MB**로 파일 용량이 초과되는 경우는 대부분 한글 신청서 파일에 삽입된 사진 및 이미지 자체의 용량이 크거나, 첨부한 스캔 증빙자료 이미지의 용량이 초과하는 경우입니다.
- 용량 초과 시 ①서류에 첨부된 이미지 및 스캔 이미지의 용량을 줄이거나, ②서류를 PDF로 저장하는 등 용량을 최소화하여야 합니다.
- 단, 이미지 및 스캔자료는 식별가능해야 하므로 유의하시기 바랍니다.

12 심층인터뷰는 어떻게 진행되나요?

- **서면심사 고득점 순 60개소** 내외(최종 선정규모의 1.5배수)를 대상으로 **경기도 사회적경제원-운영기관 담당자 등과 진행**하며,
- 사업계획서를 기반으로 창업의지, 실제 사업가능성 등을 **인터뷰(개소당 20분 내외)**를 통해 파악합니다.
- 심층인터뷰 점수는 **대면심사 점수에 20% 반영**됩니다.

13

운영기관은 어떻게 선택해야 하나요?

- 경기도의 지리적 특성을 반영하여, **경기 남부·북부권**으로 구분하여 **운영기관 2개소를 통해 창업 거점**을 마련하였습니다.
- 심층인터뷰 대상자에게 별도로 운영기관 소개자료를 송부할 예정이며, **심층인터뷰 전까지 희망 운영기관(1지망, 2지망)**을 제출하면 됩니다.
- 추후 **대면심사 고득점 순** 희망 운영기관표를 기준으로 **운영기관을 배정**할 예정이며 배정된 운영기관과 **담임멘토링** 등을 진행하게 됩니다.

14

사업비 지급방식과 지원금액은 어떻게 정해지나요?

- 사업비는 1차 배정(협약체결 후), 2차 배정(중간평가 결과에 따른 차등배정, '26.8월 예정)로 분할지급되며, **최대 3천만원 ~ 최소 7백만원 범위에서 1차 사업계획서를 재작성**하여 제출합니다.
- 대면심사 고득점 순+사업계획서 내 기재한 사업비+적정성 등을 고려하여, **기업 별 차등배정** 될 예정이며, 중간평가 이후, 2차 배정을 통해 최종사업비가 결정됩니다.
- 사업비는 경기도사회적경제원 및 운영기관 교부기준에 따라 **사전에 일정기간 (주, 월 단위) 예정 집행 금액을 신청**하고, 기관에서 **적정성 여부 검토** 후 교부합니다.
(구체적인 사항은 선정 이후, 오리엔테이션 진행 시, 교육 예정)

15

본 사업에 참여하면 사회적경제조직으로 자동 지정되는 건가요?

- **아닙니다.** 본 사업은 사회적경제조직으로의 진입·성장기반 조성을 위한 사업으로 **별도 요건을 갖추어 해당 광역자치단체나 정부부처의 공고에 따라 별도의 신청 및 절차를 진행**하여야 합니다.
- 사회적경제조직 유형별 요건과 절차는 해당 기관 홈페이지의 관련 공고 등을

참고하시기 바랍니다.

16 본 사업의 사업성공 완료 기준이 무엇인가요?

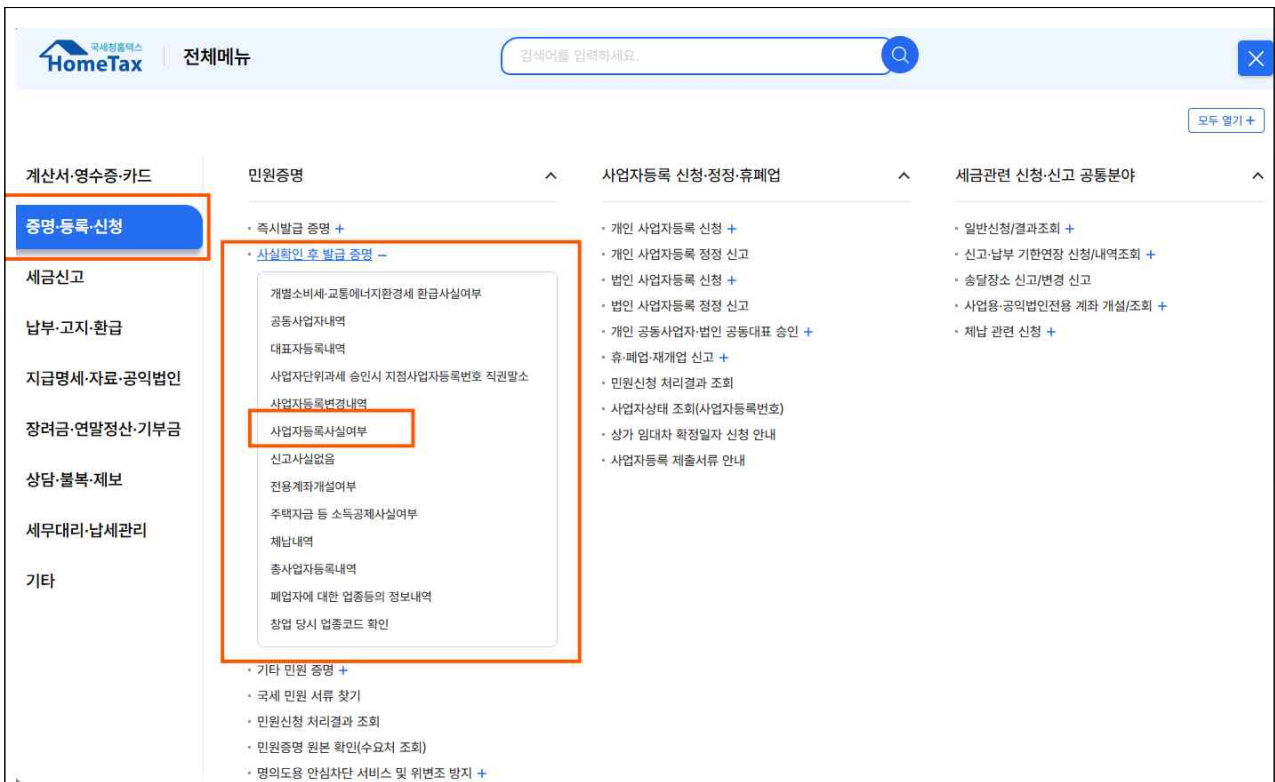
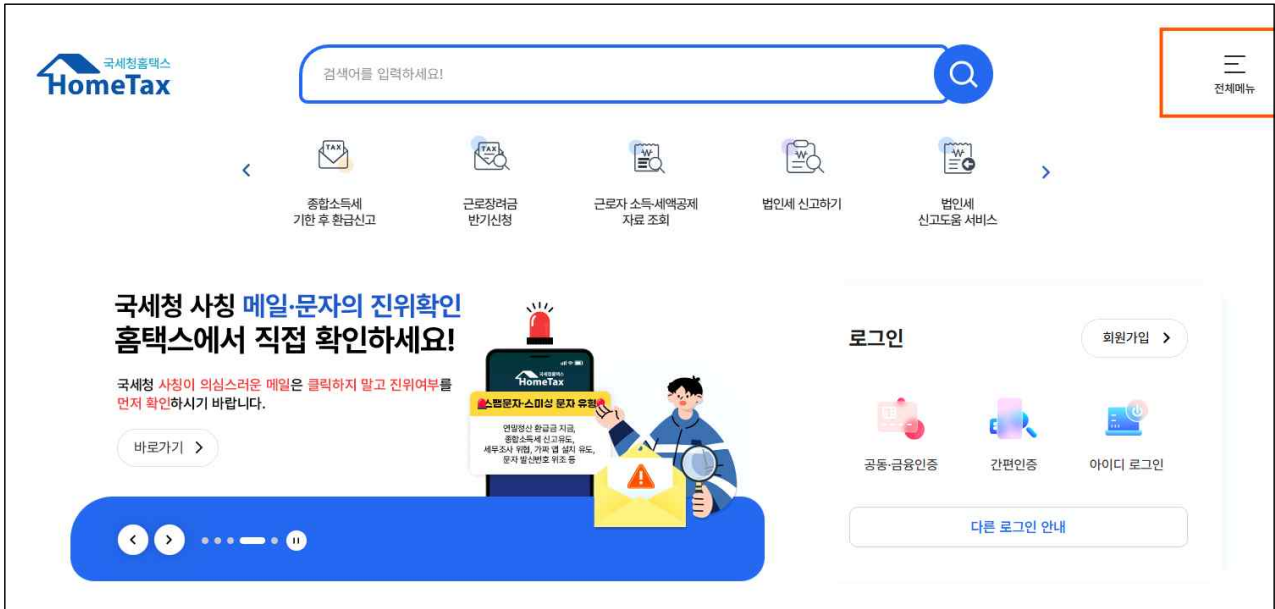
- 공고문 ‘붙임 창업기업 최종평가지표’ 내 최우수, 우수, 양호를 완료 기준으로 보고 있으며, **실패 시 사업비 환수 및 경기도사회적경제원 사업 참여제한 등 제재 조치할 예정**이므로 관련 내용을 사전에 숙지 바랍니다.

□ 참고

- 온라인 국세청 홈택스 또는 세무서 민원실 방문 발급 가능
- 온라인 발급시에는 신청인별 가입 후 공동인증서(구 공인인증서) 및 간편 로그인으로 가능하며, 신청 후 발급까지 **3시간 정도 소요**됨에 따라 제출 마감시간을 반드시 확인
 - 온라인 발급(PC, 스마트폰) 시 수령방법은 PC인 경우 ‘인터넷발급(프린터 출력)’을, 스마트폰의 경우 ‘PC에서 출력(발급번호만 부여)’로 선택하여야만 출력이 가능함
 - 화면 열람을 선택한 경우에는 출력이 불가능함
 - 스마트폰으로 발급받은 경우에도 출력은 PC를 통해 홈택스에 로그인해서 출력 가능
- 발급서류 구분
 - (사업자등록사실여부) 사업자등록 이력이 없음을 확인하는 서류로 기간설정은 ‘2019년’부터 설정
 - * 사업자등록 이력이 있는 경우에는 ‘사업자등록사실여부’ 발급 불가
 - (총사업자등록내역) 사업자등록 이력이 있는 경우 해당 사항을 확인하는 서류
 - * 사업자등록 이력이 없는 경우에는 ‘총사업자등록내역’ 발급 불가

□ 온라인 발급 절차 - PC

1. 국세청 홈택스 홈페이지 접속(www.hometax.go.kr) → 로그인
2. 화면 오른쪽 전체메뉴 - 증명·등록·신청 - 하위메뉴 중 ‘사실확인 후 발급 증명’ 선택
3. 사업자등록 이력이 없는 경우 : 사업자등록사실여부



3. 민원증명 사실증명신청

- (수령방법) 인터넷발급(프린터출력)으로 설정
 - * '인터넷열람'을 선택하면 출력이 불가함
- (증명받고자 하는 내용) 위 납세자는 ****년 **월 **일부터 현재까지 사업자등록을 한 사실이 없습시다로 설정
- (증명받고자 하는 년도) 2019년 1월 1일로 설정
- 처리완료 SMS 수신여부를 '여'로 체크하고 신청하면 발급 완료시 문자메시지로 수신 가능

신청내용	
*발급유형 <input checked="" type="radio"/> 한글증명 <input type="radio"/> 영문증명	사실증명유형 사실증명(사업자등록사실여부)
*증명받고자 하는 내용 <input type="radio"/> 위 납세자는 발급일 현재까지 사업자등록을 한 사실이 없습니다. <input type="radio"/> 위 납세자는 2019년 1월 1일 부터 ****년 **월 **일까지 사업자등록을 한 사실이 없습니다. <input checked="" type="radio"/> 위 납세자는 ****년 **월 **일부터 현재까지 사업자등록을 한 사실이 없습니다.	
*증명받고자 하는 일자 2019-01-01 <input type="text"/> - <input type="text"/> *증명받고자 하는 내용중 상세 년월일을 입력해 주시기 바랍니다.	*사용용도 관공서제출용
*제출처 관공서	*처리완료 SMS수신여부 <input checked="" type="radio"/> 여 <input type="radio"/> 부 *처리완료시 문자수신을 원하는 경우 여로 선택하시기 바랍니다.
수령방법	
*주소 공개여부 <input type="radio"/> 공개 <input checked="" type="radio"/> 비공개 *비공개시 출력 예 : 서울특별시 강북구 **** *	*주민등록번호 공개여부 <input type="radio"/> 공개 <input checked="" type="radio"/> 비공개 *비공개시 출력 예 : 800101-*****
*수령방법 인터넷발급(프린터출력)	*발급희망수량 1매
<input type="button" value="민원 찾기"/>	<input type="button" value="작성완료"/>

- 신청하기 클릭 후 다음 메시지 확인(발급시까지 3시간 이상 소요)

사실증명(사업자등록 사실여부) 신청이 완료 되었습니다.

신청인

성

민원증명

사실증명(사업자등록 사실여부)

신청정보

· 발급유형 : **한글증명**

· 사용용도 : **관공서제출용**

· 제출처 : **관공서**

· 주민등록번호 공개여부 : **비공개**

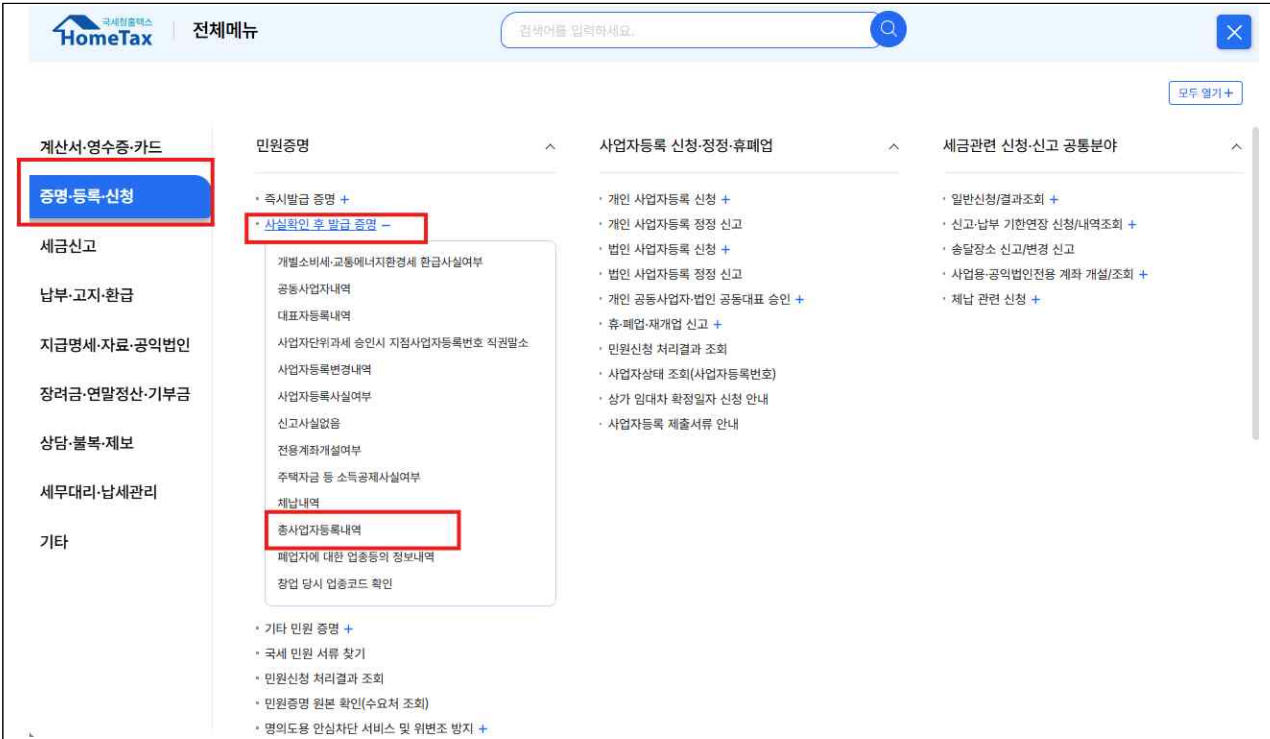
· 수령방법 : **인터넷발급(프린터출력)**

· 주소 공개여부 : **비공개**

※ 증명 신청 결과는 **신청시간으로부터 3시간 이후**(정상근무시간 기준, 점심시간 제외) 민원처리결과조회에서 확인하실 수 있습니다.
- 주말,공휴일 신청분은 정상 근무일 9시부터 3시간이내 처리될 수 있습니다.

■ 사실증명(사업자등록 사실여부)을 신청한 분들이 함께 이용한 서비스

3-2. 사업자등록 이력이 있는 경우 : 총사업자등록내역



- (수령방법) 인터넷발급(프린터출력)으로 설정

* '인터넷열람'을 선택하면 출력이 불가함

- 처리완료 SMS 수신여부를 ‘여’로 체크하고 신청하면 발급 완료시 문자메시지로 수신 가능
- 신청하기 클릭 후 다음 메시지 확인(발급시까지 3시간 이상 소요)

사실증명(총사업자등록내역) 신청이 완료 되었습니다.

신청인	정 [REDACTED]
민원증명	사실증명(총사업자등록내역)
신청정보	<ul style="list-style-type: none"> · 사용용도 : 관공서제출용 · 제출처 : 관공서 · 주민등록번호 공개여부 : 비공개 · 수령방법 : 인터넷발급(프린터출력) · 주소 공개여부 : 비공개

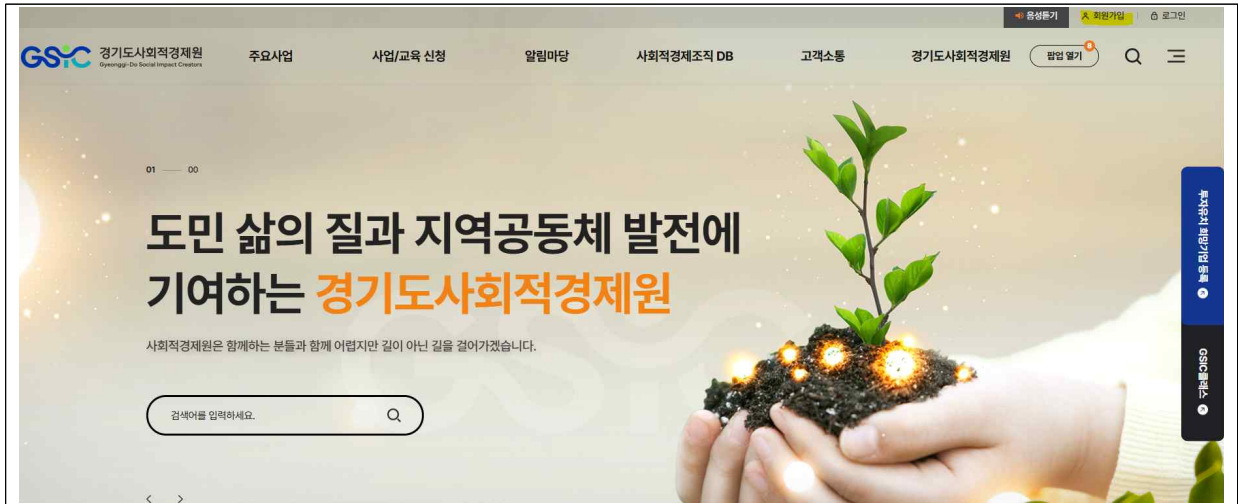
※ 증명 신청 결과는 신청시간으로부터 3시간 이후(정상근무시간 기준, 점심시간 제외) 민원처리결과조회에서 확인하실 수 있습니다.
 - 주말,공휴일 신청분은 정상 근무일 9시부터 3시간이내 처리될 수 있습니다.

붙임 2

온라인 사업 신청 방법

1 회원가입

① 경기도사회적경제원 홈페이지(www.gsic.or.kr) 접속, 우측 상단 회원가입 클릭



② 이용약관·개인정보처리방침·제3자 정보제공 동의 후, 다음 클릭



[예비창업자] ③-1 예비창업자일 경우, 회원 유형(개인회원) 선택



③-2 회원 유형(개인회원) 선택 후, 휴대폰 본인 인증



③-3 아이디 등 회원정보 입력



③-4 회원가입 완료



[기업] ④-1 기업일 경우, 회원 유형(기업회원) 선택



④-2 회원 유형(기업회원) 선택 후, 사업자등록번호(또는 고유번호) 인증



④-3 아이디 등 회원정보 입력, 휴대폰 본인인증을 통한 대표자 인증



④-4 회원가입 완료

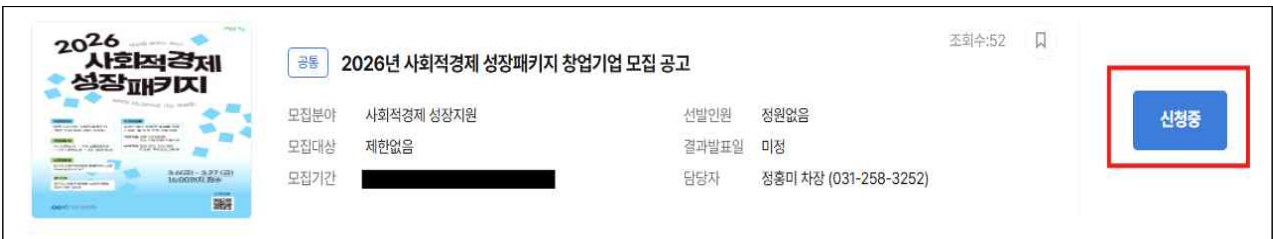


2 사업신청

① 상단-사업/교육 신청-사업신청 클릭



② 2026년 사회적경제 성장패키지 창업기업 모집 공고 클릭-신청중 클릭



③ 신청하기 클릭



④ 탭별로 파일 업로드 후, 신청하기 클릭하면 완료



붙임 3

GSIC클래스 수강방법

1 GSIC클래스 접속

- ① 경기도사회적경제원 홈페이지(www.gsic.or.kr) 접속 → 우측 상단 GSIC클래스 클릭 또는 GSIC클래스 홈페이지(https://gsic.hunet.co.kr/) 접속



② 로그인 진행

(ID는 경기도사회적경제원 홈페이지 ID와 동일, 최초 접속 시, PW는 ID 동일)



③ 최초 접속 시, GSIC클래스 개인정보 수집 및 이용 동의 필요



2 [강좌명] 희망 교육 수강신청

① 온라인 교육 클릭 후, '(예시)소셜임팩트 창업' 검색



② 수강신청 클릭



③ 신청내역 확인 후, 수강신청 클릭



3 학습하기

① 오른쪽 상단 온라인 교육 학습현황 클릭 후, 학습하기 클릭



② 학습 홈에서 학습하기 클릭



※ 학습/복습 탭에서 학습목차 확인 가능



3 수료증 발급하기

